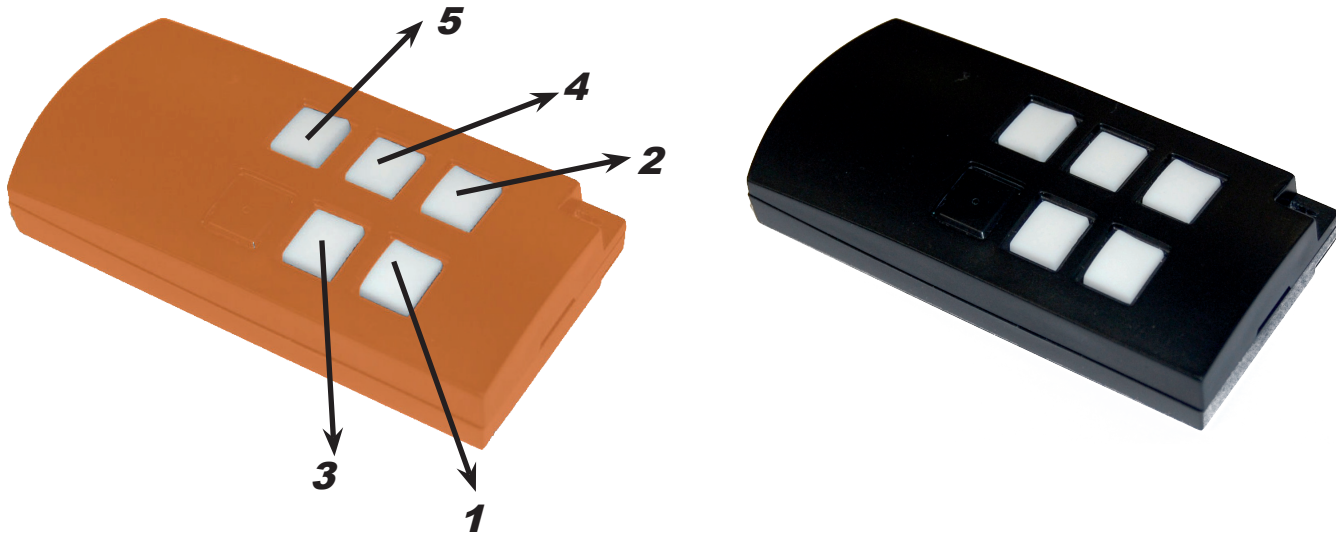


TR400

**MULTIBAND RADIO REMOTE CONTROLLER
TELECOMANDO RADIO MULTIBANDA**

**TECHNICAL MANUAL
MANUALE TECNICO
VER. 2.0**



*Tasto 1 usato per la memorizzazione del dispositivo
Key 1 used for the device programming*

ENGLISH

TR400 is a 5 channels radio remote controller.

Features:

- Digital Radio Transmission (FSK) high precision and stability
- Long Life-Time Lithium Ions Battery
- 112 bits Rolling Code Transmission for high an security grade
- 3 Transmission Radio Channels to avoid signal collisions and eventual channel saturation
- Lithium Ions Battery Type CR 2025 and CR 2032

Note: for programming use key 1

ITALIANO

TR400 è un telecomando radio a 5 canali programmabili e completamente separati.

Caratteristiche:

- Trasmissione Radio Digitale (FSK) ad alta precisione e stabilità
- Alimentazione con batteria agli ioni di litio a lunga durata
- Trasmissione a 112 bit a codice variabile (Rolling-Code) per una elevata sicurezza
- Trasmissione su 3 canali radio per evitare collisioni del segnale ed eventuali saturazioni del canale
- Batteria agli Ioni di Litio Tipo CR 2025 e CR 2032

Nota: per la programmazione utilizzare il tasto 1

TECHNICAL FEATURES / CARATTERISTICHE TECNICHE



Operating Frequency / Frequenza di Funzionamento	433.92 MHz
Battery Type / Batteria Tipo	CR2025 CR 2032
Maximum Consumption / Consumo Massimo	17mA
Certified Environmental Conditions / Condizioni ambientali certificate	+5°C / +40°C

Our products/systems comply with the essential requirements of EEC directives. Installation must be carried out by qualified personnel following the local installation norms. The manufacture refuses any responsibility when changes or unauthorized repairs are made to the product/system. It is recommended to test the operation of the alarm product/system at least once a month.

Prodotto Conforme alla norma CEI 79-2 2° Ed.1993 L'installazione deve essere eseguita a regola d'arte da personale specializzato.

Il produttore declina ogni responsabilità nel caso in cui il prodotto venga manomesso da persone non autorizzate. Si raccomanda di verificare il corretto funzionamento del sistema d'allarme almeno una volta al mese.

BATTERY REPLACEMENT / SOSTITUZIONE DELLA BATTERIA



ENGLISH

For replacement, use a flat screwdriver and pry the bottom of the cover. (Fig.2)

TR400 is fitted with a CR2025 lithium battery. (Fig. 1)

Separate the 2 pieces that make up the cover of the remote control and remove the battery from the special housing; replace it. Close the cover by placing first the top (the side opposite the battery), then by taking the closing clips.

ITALIANO

Per la sostituzione, utilizzare un cacciavite piatto e fare leva sul parte bassa della cover. (Fig.2)

TR400 è munito di batteria al litio CR2025. (fig. 1)

Dividere i 2 pezzi che compongono la cover del telecomando e sfilare la batteria dall' apposito alloggiamento, sostituirla. Richiudere la cover appoggiando prima la parte superiore (lato opposto alla batteria), facendo poi scattare le clips di chiusura.

